



Ajuntament de
Lloret de Mar

Annex núm.01 Definició oferta base v.03

ANNEX 1: DEFINICIÓ OFERTA DEL SERVEI OBJECTE DE LICITACIÓ



ÍNDEX

1. LÍNIA L01	3
2. LÍNIA L02	5
3. LÍNIA L03	9



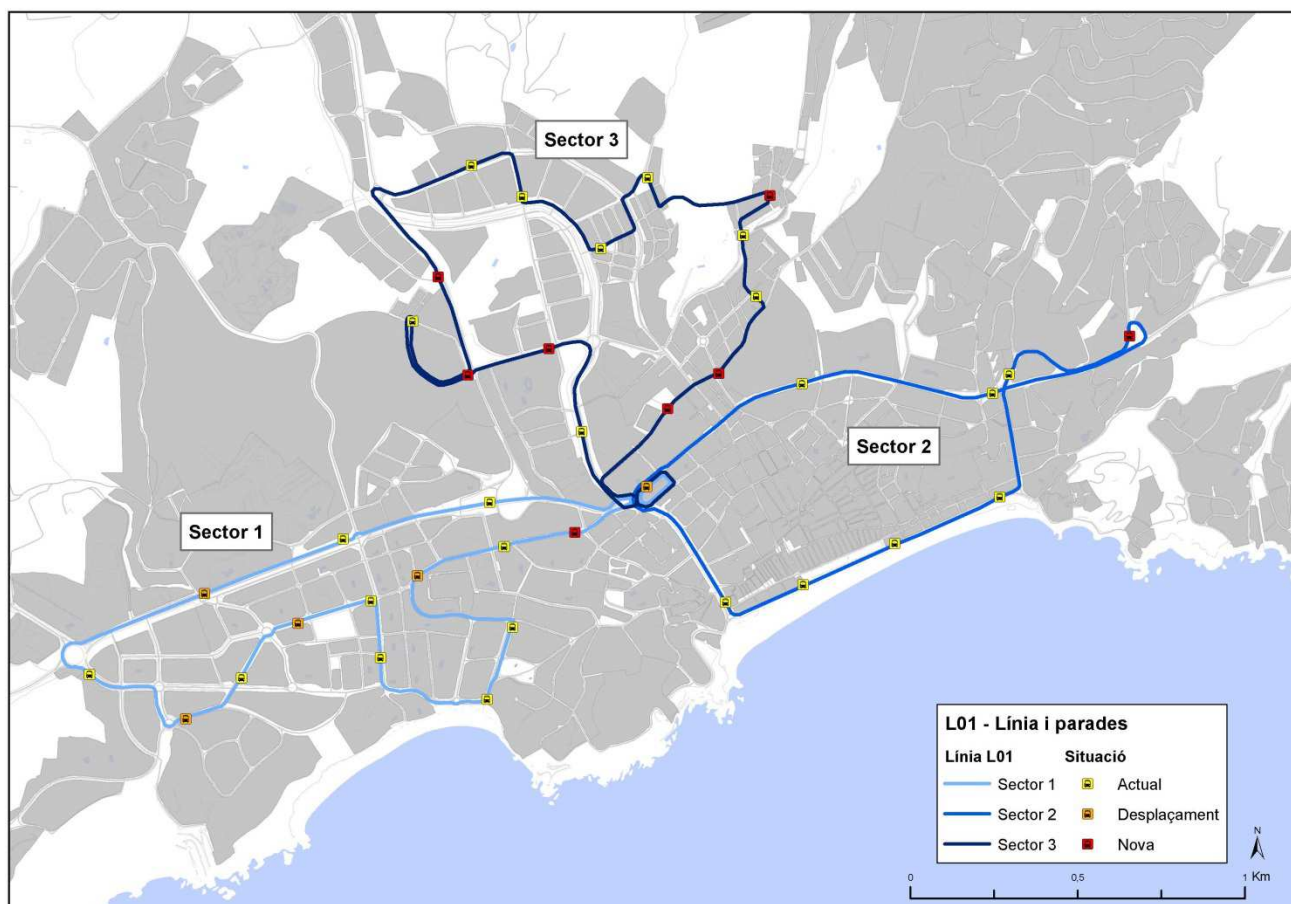
1. LÍNIA L01

La línia L01 s'estructura en tres sectors amb forma de trèvol passant abans i després de cada sector per l'andana lateral de la terminal d'autobusos, on hi haurà una parada comuna. És un compendi de les actuals línies L2, L4 i L5.

Aquesta línia estarà dotada de 3 vehicles, que cada mitja hora faran simultàniament un dels tres sectors del trèvol, coincidint simultàniament cada 30 minuts a la terminal d'autobusos de manera que es facilita que els usuaris puguin fer transbordament. Els tres sectors són:

- Sector 1: Fenals
- Sector 2: Casc Antic
- Sector 3: el Rieral

El mapa següent mostra l'itinerari i les parades de la línia L01, així com la identificació de cadascun dels tres sectors:



Els vehicles aniran canviant de sector segons l'ordre 1-2-3-1, de manera que després de Fenals aniran al Casc Antic, tot seguit al Rieral per tornar a Fenals. Així, un viatger podrà anar directament de Rieral a Fenals, però de



Fenals al Rieral podrà canviar de vehicle a la terminal d'autobusos per no fer la volta del sector del Casc Antic i estalviar-se mitja hora.

L'hora d'inici del servei serà a les 7.30 de l'andana lateral de la terminal d'autobusos pels tres vehicles, cadascun dels quals començarà recorrent un dels sectors per tornar al mateix punt de partida i continuar després segons l'ordre pre-establert.

Si al llarg de la durada del contracte es detectés que hi ha una seqüència més adient pel conjunt d'usuaris, es podria replantejar sempre amb el vist-i-plau de l'ajuntament de Lloret de Mar.

L'última expedició de la terminal d'autobusos serà a les 20.30 en horari d'hivern i a les 21.30 en horari d'estiu. Els tres vehicles acabaran de manera efectiva el servei mitja hora més tard en tornar de nou a la terminal d'autobusos, moment en el que es retiraran de manera efectiva del servei.

En la taula següent es mostra el detall del calendari anual de la línia L01:

CALENDARI DEL SERVEI ANUAL LÍNIA L01					
temporada	període	dies/any	1a exped.	darrera exped.	exped/dia i sector
hivern	de l'1/10 al 31/3	182	7.30	20.30	27
estiu	de l'1/4 al 30/9	183	7.31	21.30	29
		365			

Els horaris de les expedicions des de la terminal d'autobusos són els següents:

hivern i estiu										
àmbit	1	2	3	4	5	6	7	8	9	10
Sector 1	7:30	8:00	8:30	9:00	9:30	10:00	10:30	11:00	11:30	12:00
Sector 2	7:30	8:00	8:30	9:00	9:30	10:00	10:30	11:00	11:30	12:00
Sector 3	7:30	8:00	8:30	9:00	9:30	10:00	10:30	11:00	11:30	12:00

hivern i estiu										
àmbit	11	12	13	14	15	16	17	18	19	20
Sector 1	12:30	13:00	13:30	14:00	14:30	15:00	15:30	16:00	16:30	17:00
Sector 2	12:30	13:00	13:30	14:00	14:30	15:00	15:30	16:00	16:30	17:00
Sector 3	12:30	13:00	13:30	14:00	14:30	15:00	15:30	16:00	16:30	17:00

hivern i estiu									només estiu	
àmbit	21	22	23	24	25	26	27	28	29	
Sector 1	17:30	18:00	18:30	19:00	19:30	20:00	20:30	21:00	21:30	



Sector 2	17:30	18:00	18:30	19:00	19:30	20:00	20:30	21:00	21:30
Sector 3	17:30	18:00	18:30	19:00	19:30	20:00	20:30	21:00	21:30

La longitud dels sectors oscil·la entre 4,0 km i 5,5 km, longitud per a la qual en tots els casos es disposarà de 30 minuts per cobrir-la.

Oferta km	km/volta	dia hivern	dia estiu
Sector 1	5,345	144,315	155,005
Sector 2	4,019	108,513	116,551
Sector 3	5,542	149,634	160,718
Total	14,906	402,462	432,274

El nombre d'hores útils diàries és el mateix per a cadascun dels 3 vehicles, que van recorrent de manera correlativa els diferents sectors amb el mateix temps de volta assignat per a cadascun d'ells:

Oferta hores	dia hivern	dia estiu
Vehicle 1	13,5	14,5
Vehicle 2	13,5	14,5
Vehicle 3	13,5	14,5
Total	40,5	43,5

El còmput global de paràmetres de servei (km i hores útils) queda recollit en la taula següent:

Oferta anual	km/any	hores/any	km/h
Sector 1	54.631	5.111	10,7
Sector 2	41.078	5.111	8,0
Sector 3	56.645	5.111	11,1
Total	152.354	15.333	9,9

2. LÍNIA L02

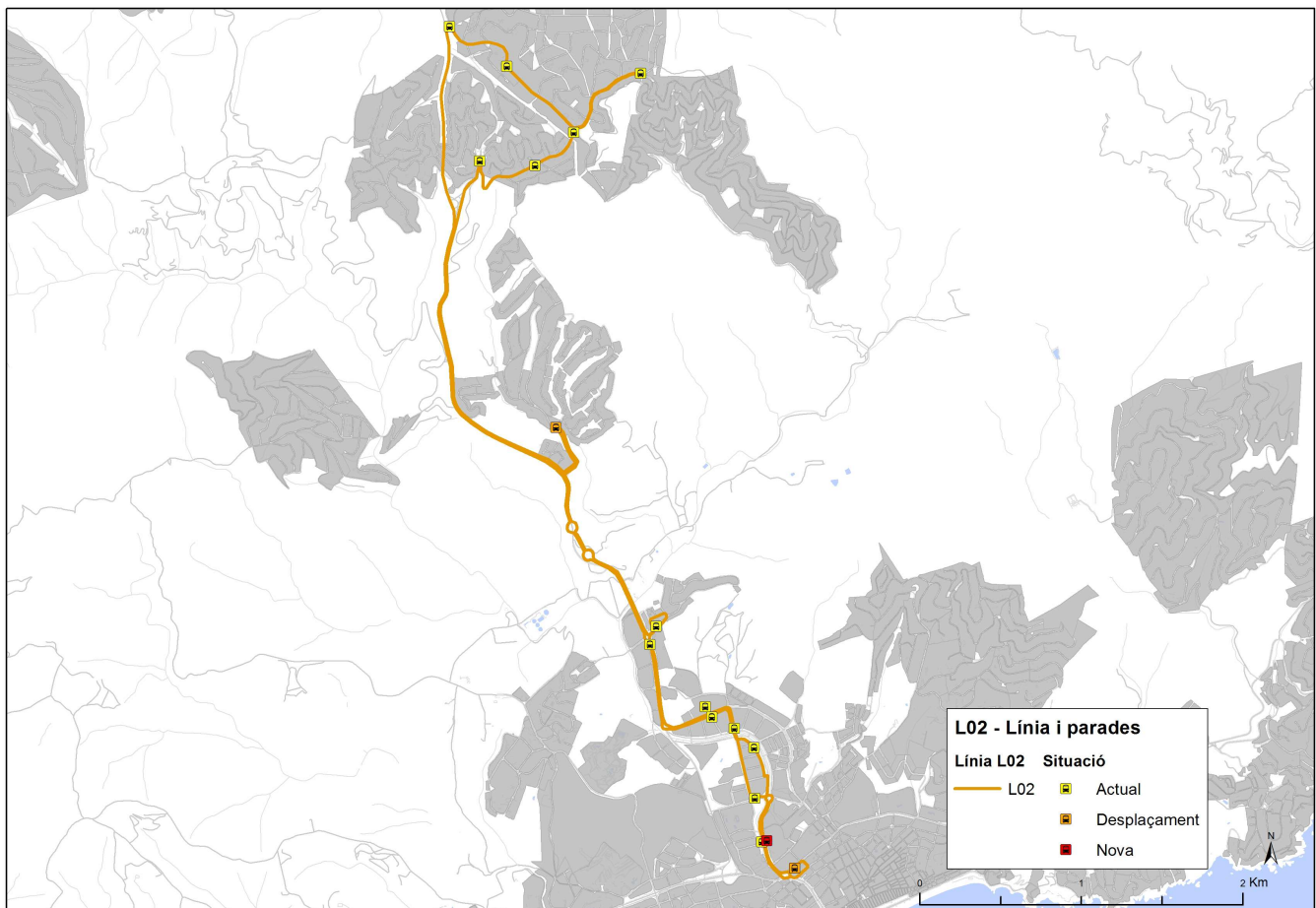
La línia L02 passarà a cobrir un servei equivalent al prestat per l'actual línia L1 mitjançant dues modalitats de servei:

- Unes expedicions fixes en dies lectius del curs escolar.
- Expedicions a la demanda fora de les hores d'entrada/sortida dels centres d'ensenyament, de dilluns a diumenge.



Les parades d'aquesta línia seran:

1. Terminal d'autobusos
2. Av. Rieral (pistes atletisme)
3. N^a Sra del Rossell (CEIP Àngels Alemany)
4. Av. Josep Pla Casadevall – Av. Rieral
5. CAP Rieral
6. Av. Mas Romeu
7. els Pinars
8. Plaça de la Creu
9. Empúries – Begur
10. Pas – Urà
11. Pas – Mar del Nord
12. Rafael Alberti – Satèl·lits
13. Can Cabanyes
14. Av. Alegries (estació de servei)
15. CAP Rieral
16. Av. Rieral
17. Av. Rieral (Can Sabata)
18. Terminal d'autobusos





Expedicions fixes en dies lectius:

De dilluns a divendres lectius del curs escolar, seran per cobrir la demanda relacionada sobretot amb escolars de les urbanitzacions del nord utilitzant les actuals parades existents a Mas Romeu, Los Pinares(parada a determinar), Lloret Blau, La Creu de Lloret i Lloret Residencial, cobertes per la fins ara L01:

- o Dues expedicions pel matí per arribar a l'horari d'entrada escolar, entre les 8h i les 9h.
- o Dues expedicions de tarda a partir de les 16h30'.

CALENDARI I PARÀMETRES DEL SERVEI LÍNIA L02: EXPEDICIONS FIXES		
concepte	km	hores
Longitud total per expedició (A+T fent totes les parades):	16,619	
Temps per dues expedicions:		1,5
Expedicions fixes en dies lectius:	4	
Parelles d'expedicions en dies lectius:		2
Dies lectius del curs escolar:	175	
total fix	11.633,30	525

km/h	22,2
------	------

Expedicions a la demanda:

S'establiran serveis a la demanda per a la línia L02 fora dels horaris de circulació de les expedicions del punt anterior, de dilluns a diumenge tot l'any.

Aquestes expedicions a la demanda es podran donar cada hora en les franges horàries següents, en dies lectius:

- De 10h a 16h.
- De 18h a 20h.

Fora del calendari lectiu, de dilluns a diumenge, el servei podrà ser cada hora:

- De 8h a 20h.

Les especificacions per aquest servei a la demanda són:

1. Només es podrà cobrir el desplaçament entre dues parades d'aquesta línia, mai des de o cap a parades d'altres línies (excepte en cas



justificat de desviament del trànsit, ets) ni des de fora d'alguna de les parades de la línia.

2. L'operador donarà a conèixer degudament als residents a Lloret de Mar els horaris possibles per sol·licitar el transport a la demanda, que serà cada hora segons les franges establertes anteriorment.
3. Només podran reservar el servei a la demanda residents a Lloret de Mar degudament censats i identificats. Si un cop activat el servei hi ha algun usuari no censat al municipi que també hi vulgui accedir, també ho podrà fer, però mai es durà a terme una expedició si no hi ha com a mínim un resident a Lloret de Mar que l'hagi sol·licitat amb antelació.
4. L'antelació mínima per reservar una expedició serà d'una hora.
5. Les tarifes a aplicar a aquesta línia seran les mateixes que a la resta del transport urbà de Lloret de Mar.

En la seva plica els licitadors hauran d'exposar:

- Els principis de com faran la gestió del servei (recursos que hi destinaran, comunicació amb el ciutadà, garanties de poder prestar el servei, gestió de la informació i les reserves, etc).
- Pla d'exploració del servei (assignació de torns i de vehicles, horaris en funció del tipus de dia). Exposició de la solució que plantegi per dur-lo a terme, mitjançant recursos propis i/o convenis amb altres mitjans de transport i tenint en compte les subvencions que atorgui la Generalitat de Catalunya o altres Ens supramunicipals.

En l'oferta els licitadors hauran d'especificar el model d'exploració d'aquests serveis:

- Amplitud horària i de temporada de funcionament
- Sistema de reserva i antelació necessària
- Tecnologia per fer el seguiment dels usuaris i la recaptació, en funció del mode(s) de transport seleccionat(s).
- Tecnologia associada
- Metodologia seguiment del seu bon funcionament
- Difusió del servei

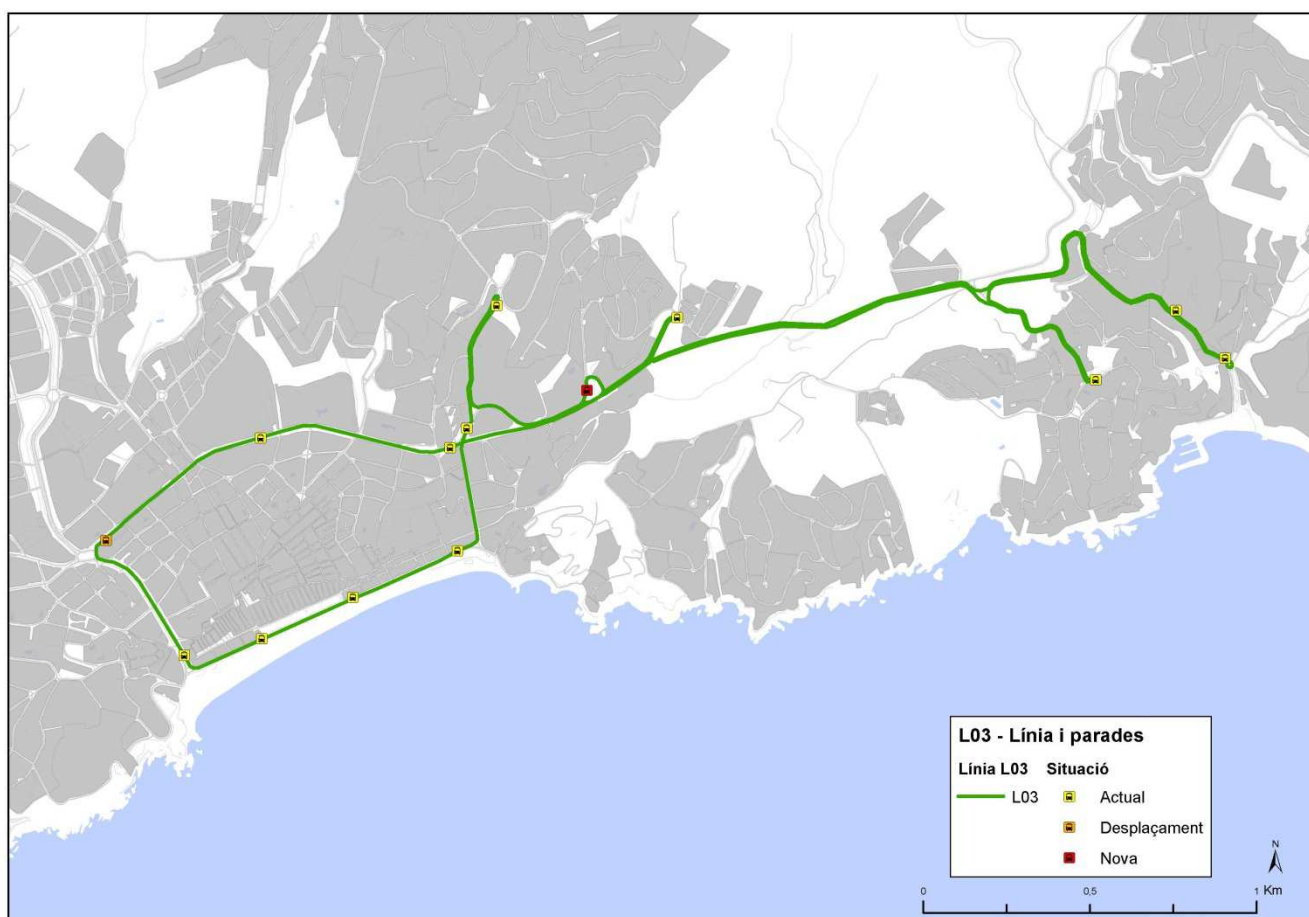


3. LÍNIA L03

La línia L03 reprèn el servei de l'actual línia L3, de l'1 de juliol al 31 d'agost entre el centre de Lloret de Mar i Canyelles, amb quatre expedicions d'anada i tornada al llarg del dia.

L'itinerari serà el següent:

Terminal d'autobusos de Lloret de Mar – Av. Vila de Blanes – Av. Vila de Tossa – Sepulcre Romà – Lloret de Dalt – Els Llorers – Ronda Europa (Canyelles-Trull) – Cala Canyelles Platja – Cala Canyelles Camping – Els Llorers – Lloret de Dalt – Sepulcre Romà – Barri Pescadors – Pg. Camprodon i Arrieta – Pg. Agustí Font – Av. Just Marlés Vilarodona – terminal d'autobusos de Lloret de Mar.



Aquesta línia funciona de l'1 de juliol al 31 d'agost, amb els següents horaris aproximats:

CALENDARI DEL SERVEI LÍNIA L03: DE L'1 DE JULIOL AL 31 D'AGOST



terminal d'autobusos Lloret de Mar	Cala Canyelles Platja	terminal d'autobusos Lloret de Mar
9:15	9:40	10:05
13:15	13:40	14:05
16:15	16:40	17:05
20:15	20:40	21:05

Els paràmetres d'oferta pels 62 dies de servei previstos a l'any, considerant el cas màxim, és a dir, que a cada expedició es fan totes les parades, són:

LÍNIA L03: DE L'1 DE JULIOL AL 31 D'AGOST		
concepte	km	hores
Total/expedició (A+T fent totes les parades):	12,390	0,83
Expedicions/dia de servei:	4	
Dies servei/any:	62	
Total anual	3.072,72	206,67

km/h	14,9
------	------